

湖北省 2022 年注册会计师考试数据分析报告

在中国注册会计师协会的坚强领导下，在湖北省财政厅注册会计师考试委员会的科学指导下，湖北省 2022 年注册会计师全国统一考试圆满完成。8 月 26 日至 28 日，全省除襄阳考区因疫情影响暂缓组织考试外，武汉等 10 个考区、295 个考场如期举办考试，专业阶段应考 46999 人，综合阶段应考 1890 人。9 月 23 日至 25 日，全省共设襄阳、武汉两个考区，为 8 月份受疫情影响未能参加考试的 2261 人另行组织一次考试，其中，专业阶段考试应考 2258 人，综合阶段考试应考 3 人。根据财政部注册会计师考试委员会办公室《关于 2022 年另行组织一次注册会计师全国统一考试的公告》相关安排，为全省因受疫情影响未能参加考试的 633 人退还了报名费。

下面从报名、出考、成绩三个部分对 2022 年考试情况进行数据统计分析。

一、报名情况

（一）与 2021 年报名情况对照。2022 年除综合阶段报名人数较上年增长外，专业阶段各项报名人数均较上年减少。

2022 年，全省专业阶段考试报名总人数约 5.16 万人（同比减少 3.31%），报名总科次 11.43 万科（同比减少 16.91%）。

综合阶段报名人数及科次为 1890 人（科），较上年增长 9.31%。
详情见图表 1。

图表 1：2022 年与 2021 年报名情况对照表

报名人数/科次	2021 年	2022 年	同比增减	增长（减少）率
报名总人数	53355	51590	-1765	-3.31%
报名总科次	137588	114316	-23272	-16.91%
审计	14329	11379	-2950	-20.59%
财务成本管理	20267	15259	-5008	-24.71%
经济法	25607	21275	-4332	-16.92%
会计	35787	29669	-6118	-17.10%
公司战略与风险管理	16355	13987	-2368	-14.48%
税法	25243	20857	-4386	-17.38%
综合能力测试	1729	1890	161	9.31%

图表 2：2021 年与 2020 年报名情况对照表

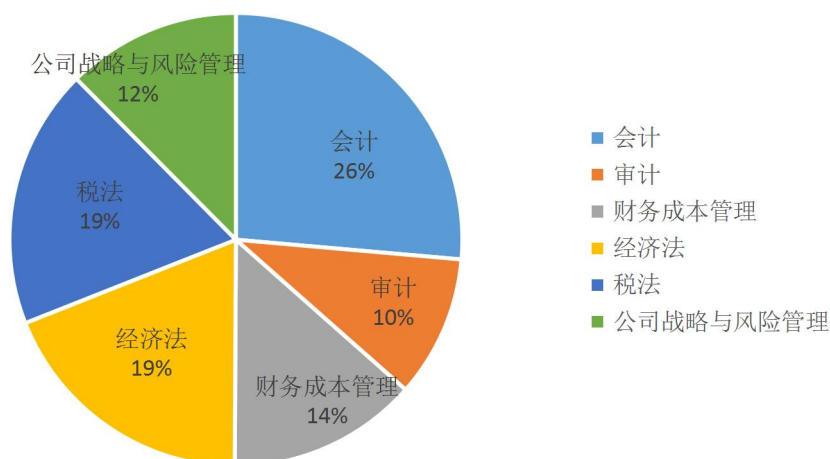
科目	2020 年	2021 年	同比增减	增长（减少）率
报名总人数	67057	53355	-13702	-20.43%
报名总科次	183714	137588	-46126	-25.11%
审计	18699	14329	-4370	-23.37%
财务成本管理	27016	20267	-6749	-24.98%
经济法	34202	25607	-8595	-25.13%

科目	2020年	2021年	同比增减	增长（减少）率
会计	49250	35787	-13463	-27.34%
公司战略与风险管理	19436	16355	-3081	-15.85%
税法	33420	25243	-8177	-24.47%
综合能力测试	1691	1729	38	2.25%

通过上述数据分析得出，一是 2022 年报名数据继续减少，说明新冠肺炎疫情持续对考生的报考、职业规划等产生影响；二是 2022 年较上年的各项报名数据减幅比 2021 年较上年各项报名数据减幅（详见图表 2）均有所下降，说明 2022 年注册会计师考试报名在设置“报考冷静期”的基础上，首次采取交费阶段允许修改报名科次的政策，进一步促进了考生根据自身职业规划和实际情况合理慎重地对待考试报名，同时有助于考试资源的优化配置。

（二）**报名科目情况。**2022 年专业阶段考试各科目报名人数比例与 2021 年基本一致，专业阶段考试报名人数最多的科目为“会计”，约 2.97 万人，占当年总科目数 26%；报名人数最少的科目为“审计”，约 1.14 万人，占当年总科目数 10%。各科目报考人数比例详情见图表 3。

图表 3：2022 年专业阶段各科目报名人数比例



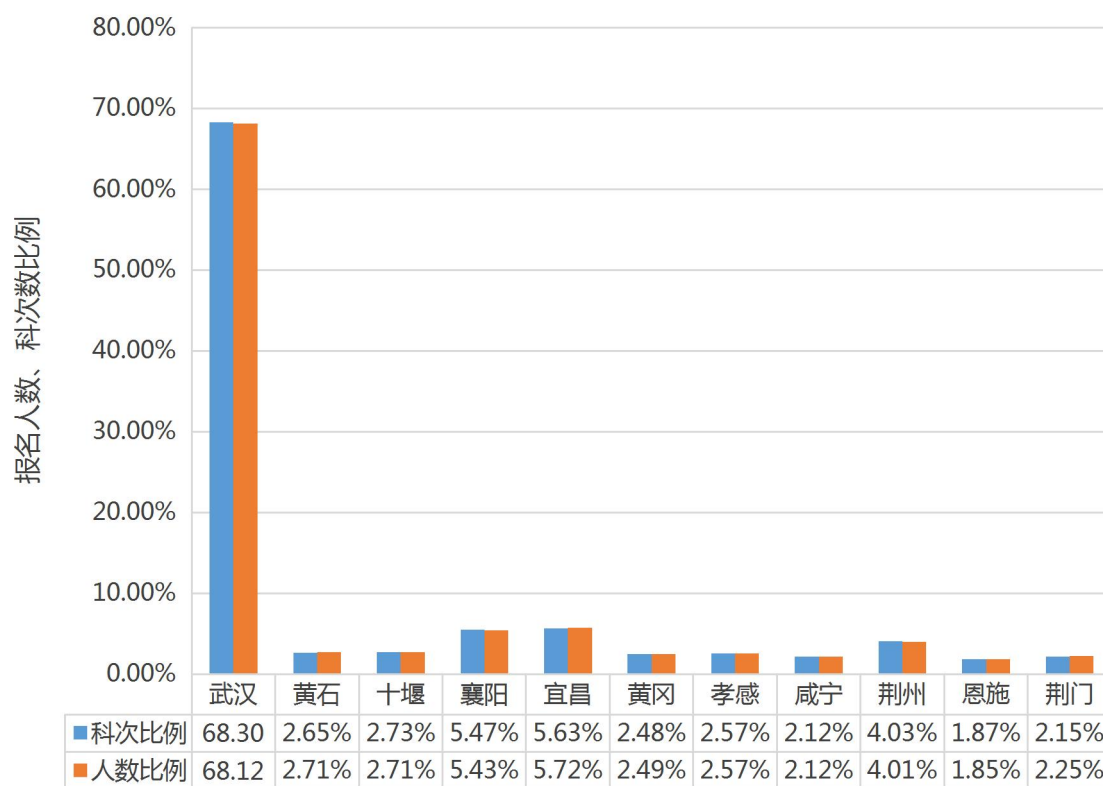
（三）各考区报名情况

在专业阶段考试中，武汉考区报名人数和科次居首位，占比约 68%，其次是宜昌、襄阳考区，报名人数和科次占比接近 6%，其他 8 个考区所占比例在 1%-4%，报考人数和科次最少的是恩施考区，仅占约 1.8%。详见图表 4、图表 5。

图表 4：2022 年专业阶段考试各考区报名人数、科目数统计表

考区	武汉	黄石	十堰	襄阳	宜昌	黄冈	孝感	咸宁	荆州	恩施	荆门	合计
报名人数	33854	1347	1349	2701	2841	1240	1278	1056	1995	919	1120	49700
人数比例	68.12%	2.71%	2.71%	5.43%	5.72%	2.49%	2.57%	2.12%	4.01%	1.85%	2.25%	100.00%
报名科次	76792	2981	3067	6148	6324	2791	2890	2384	4536	2097	2416	112426
科次比例	68.30%	2.65%	2.73%	5.47%	5.63%	2.48%	2.57%	2.12%	4.03%	1.87%	2.15%	100.00%

图表 5: 2022 年专业阶段考试各考区报名人数、科次比例



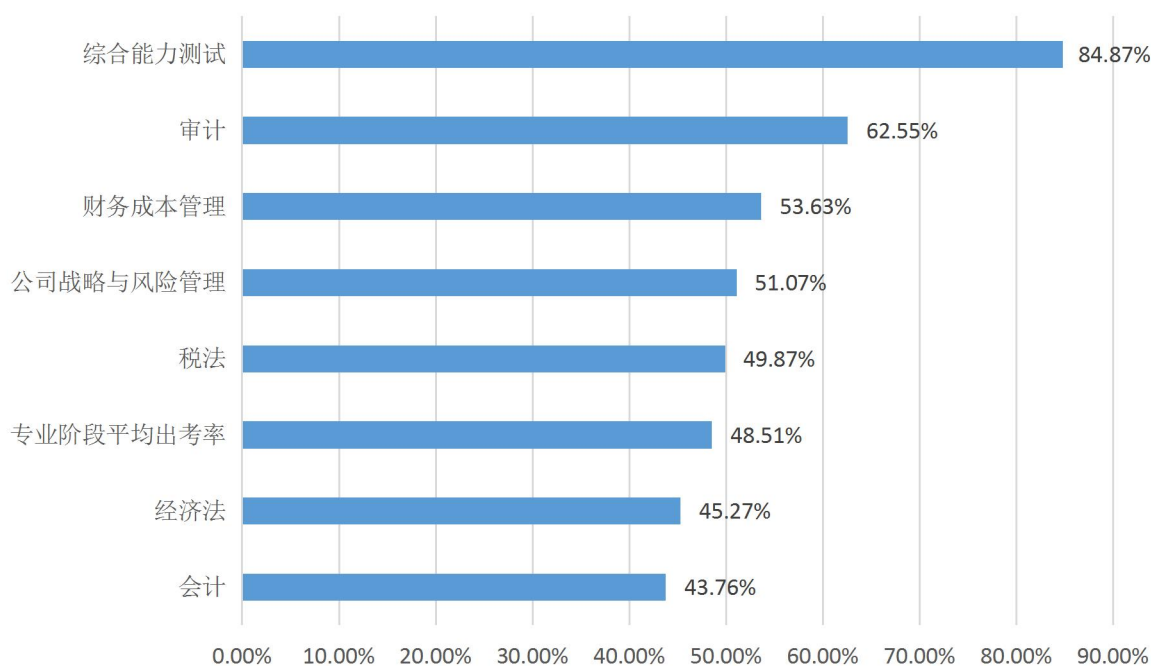
二、出考情况

2022 年专业阶段考试平均出考率 48.51%，审计出考率最高（62.55%），会计科目出考率最低（43.76%），综合阶段出考率为 84.87%，详见图表 6、图表 7。

图表 6: 2022 年全省各科目出考数据统计

专业/综合阶段	科目	应考数	出考数	出考率
专业阶段考试	会计	29669	12982	43.76%
	审计	11379	7117	62.55%
	财务成本管理	15259	8184	53.63%
	经济法	21275	9632	45.27%
	税法	20857	10402	49.87%
	公司战略与风险管理	13987	7143	51.07%
	专业阶段平均出考率	114316	55460	48.51%
综合阶段考试	综合能力测试	1890	1604	84.87%

图表 7: 2022 年各科目出考率



与 2021 年出考情况相比（详见图表 8），各科目出考率基本持平。专业阶段考试中，出考率增幅在-2.20%~1.35%之间，会计、审计、财务成本管理三科出考率增长 1%左右，其他三科出考率下降 2%左右，六科平均出考率下降 1.27%；综合阶段出考率下降 3.95%。2022 年报名环节在设置“报名冷静期”的基础上，首次采用缴费期间可修改科目的做法，考试期间较多科目的出考率反降不增，说明 2022 年新冠疫情对考生出考影响较大。

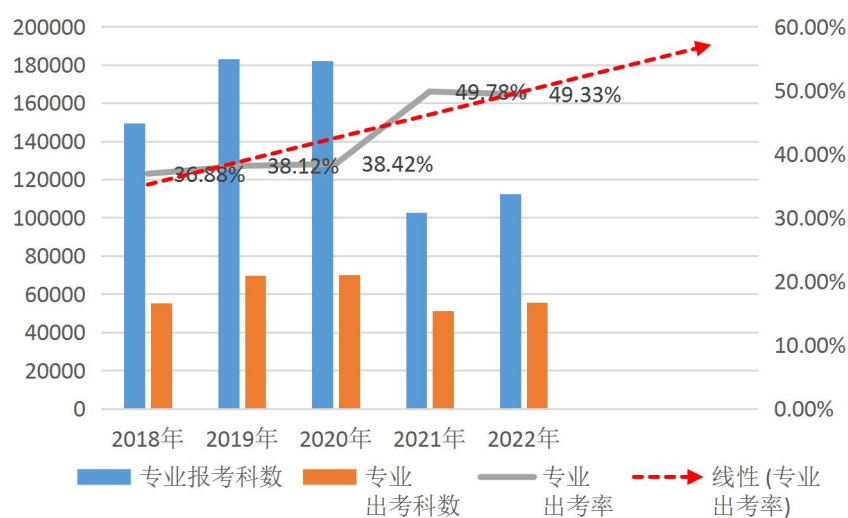
综合阶段考试出考率 84.76%，远高于专业阶段考试出考率（专业阶段最高出考率 62.55%），这既体现出参加两个阶段考试的考生对通过考试的预期不同，也反映了参加综合阶段考试的考生的整体专业基础、对考试的投入程度及备考充分性均高于专业阶段考试的考生。

图表 8：2022 年与 2021 年出考率比较

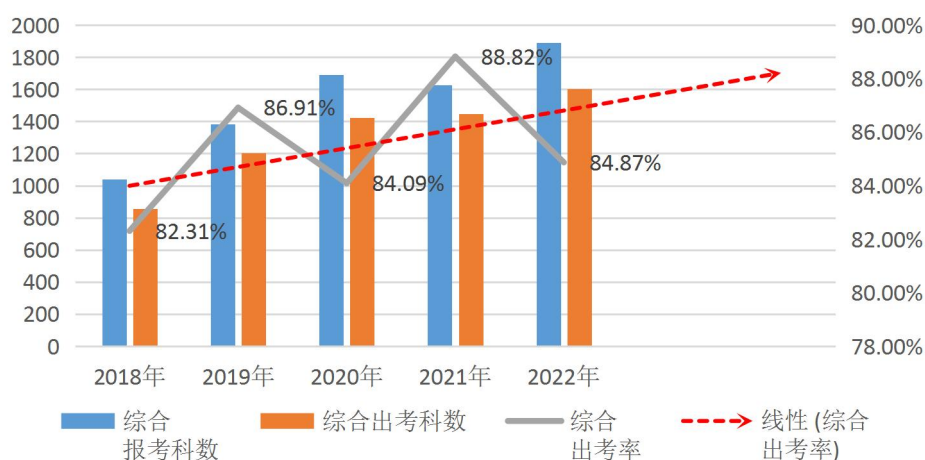
专业/综合阶段	科目	2021 年出考率	2022 年出考率	2022 年出考率比 2021 年上升（下降）
专业阶段考试	会计	42.41%	43.76%	1.35%
	审计	61.40%	62.55%	1.15%
	财务成本管理	53.12%	53.63%	0.51%
	经济法	47.15%	45.27%	-1.88%
	税法	50.74%	49.87%	-0.87%
	公司战略与风险管理	53.27%	51.07%	-2.20%
	专业阶段平均出考率	49.78%	48.51%	-1.27%
综合阶段考试	综合能力测试	88.82%	84.87%	-3.95%

通过近五年（2018-2022年）报名出考情况统计，详见以下图表 9、10，反映了专业阶段和综合阶段考试出考率总体呈上升趋势，两个阶段考试出考率均在 2020 年起出现波动，说明 2020 年以来新冠疫情对考生出考带来的影响较大，2021 年、2022 年部分考生因疫情申请退费或缺考，直接影响了出考率大小。

图表 9：2018-2022 年报名和出考统计-专业阶段考试



图表 10：2018-2022 年报名和出考统计-综合阶段考试



三、成绩情况

(一) 总体情况

2022 年全省专业阶段考试共 49700 人报考,有 1478 人通过专业阶段六个科目考试取得专业阶段合格证,一次性通过专业阶段六科考试的有 1 人,有 9902 人获得至少 1 个科目合格成绩,合计 13356 科次合格成绩;全省综合阶段考试共 1890 人报考,有 1127 人通过综合阶段考试取得全科合格证。

各科目合格情况详见以下图表 11。专业阶段六个科目考试中,“经济法”合格率最高(30.78%),“会计”合格率最低(17.60%),六个科目平均合格率 24.08%;全省综合阶段报考科目合计 1890 科,综合阶段合格科目合计 1127 科,综合阶段合格率 70.26%。相较 2021 年,今年获得专业阶段合格证及全科合格证人数均增长百人左右,各科目合格率基本持平。

图表 11: 2022 年各科目合格情况

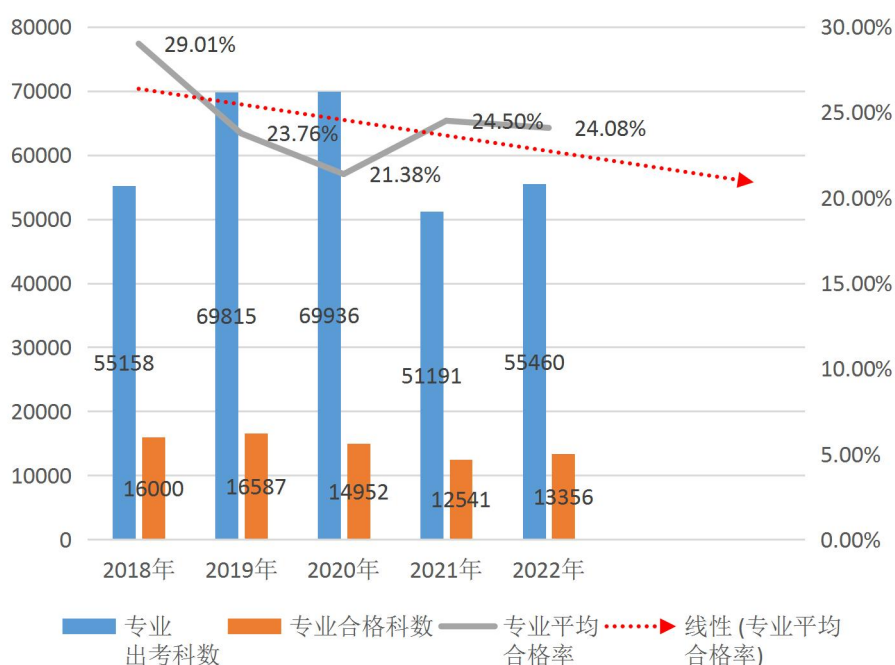
分类	会计	审计	财务成本管理	经济法	税法	公司战略与风险管理	专业阶段六科合计	综合阶段
出考数	12982	7117	8184	9632	10402	7143	55460	1604
合格数	2285	1875	1774	2965	2824	1633	13356	1127
合格率	17.60%	26.35%	21.68%	30.78%	27.15%	22.86%	24.08%	70.26%

(二) 近五年合格情况统计及趋势

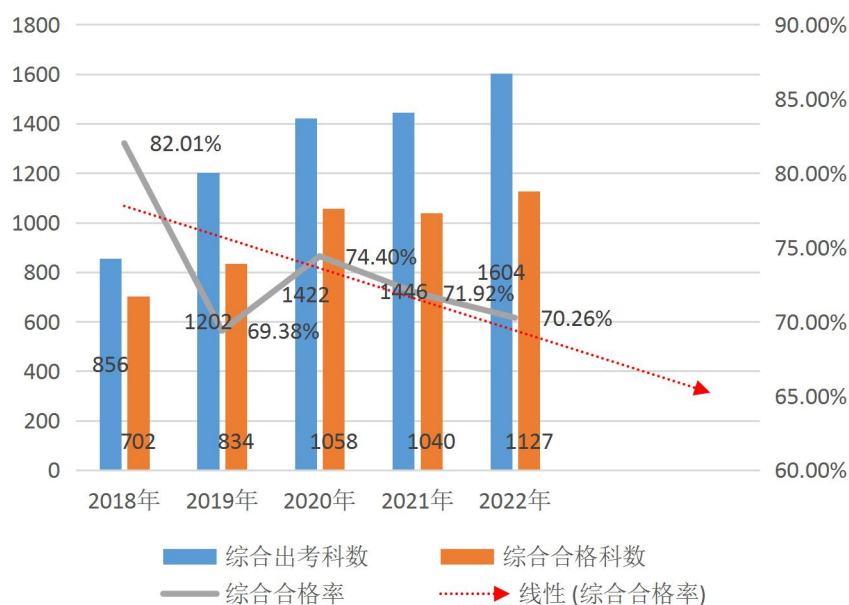
综合近五年(2018-2022 年)考试情况来看(详见以下图表

12、图表 13)，两个阶段合格率整体呈下降趋势。专业阶段考试的出考情况在 2021 年出现分水岭，前三年出考科数逐年增多，合格率逐年降低，2021 年出考数大幅减少，2022 年出考科数及合格科数较上一年小幅增长，合格率持平。专业阶段考试的合格率在 2018 年最高为 29.01%，之后两年逐年下降，2020 年合格率降至最低 21.38%，2021 年-2022 年回升至 24%。综合阶段出考科数和合格科数总体逐年增多，合格率却呈逐年下降趋势，2018 年合格率最高为 82.01%，2019 年合格率将至最低 69.38%，2020 年合格率回升至 74.4%，之后两年逐年小幅下降至 70.26%。

图表 12：2018-2022 年专业阶段考试合格趋势图



图表 13：2018-2022 年综合阶段考试合格趋势图



（三）不同类别考生成绩分析

从考生学历、专业技术职称、单位性质、性别、年龄段、专业、职业性质七个方面对考生的合格情况进行了分类统计。统计分析表明，专业阶段考试的合格率为考生的学历、专业背景、职业发展需求（从单位性质体现）、报考和出考意愿（从报名数、出考数体现）等存在一定相关性。综合阶段考试的合格率为考生专业背景等因素的关联性较小，各类别的考生合格率差距不大，综合阶段考试合格率各类别远高于专业阶段考试。具体情况如下。

1.按照考生学历分类

分为“博士研究生”、“硕士研究生”、“本科”、“大专”、“高中”、“初中”及“其他”七类考生，不同学历的考生合格情况详见图表 14。两个阶段考试中未有高中及以下学历的考生报名，本科学历的考生报名数、出考数、合格数最高，说明本科学历的考生规模最大。专业阶段考试中，博士研究生学历的考生合格率最高为 40.35%，综合阶段考试中硕士研究生学历的考生合格率最高为 71.32%。

图表 14: 不同学历的考生合格情况统计

	专业阶段						综合阶段	综合阶段					
	学历	报名数	出考数	合格数	出考率	合格率		学历	报名数	出考数	合格数	出考率	合格率
	博士研究生	122	57	23	46.72%	40.35%	硕士研究生	504	394	281	78.17%	71.32%	
	硕士研究生	12386	5225	1581	42.18%	30.26%	本科	1119	971	682	86.77%	70.24%	
	本科	72535	34651	8620	47.77%	24.88%	大专	228	206	143	90.35%	69.42%	
	其他	4014	2652	650	66.07%	24.51%	其他	37	33	21	89.19%	63.64%	
	大专	23369	12875	2482	55.09%	19.28%	博士研究生	2	0	0	0%	0%	
	高中	0	0	0	0.00%	0.00%	高中	0	0	0	0%	0%	
	初中	0	0	0	0.00%	0.00%	初中	0	0	0	0%	0%	

2.按照考生职称等级分类

分为“高级”、“中级”、“初级”及“无”四类考生，不同职称等级的考生合格情况详见图表 15。两个阶段考试中，仅有中级职称和高级职称的考生报考，中级职称的考生报名人数、出考数、合格数、合格率均高于高级职称考生。两个阶段考试中合格率最高的也是中级职称考生，专业阶段考试合格率最高为 26.66%，综合阶段考试合格率最高为 67%。

图表 15: 不同职称等级的考生合格情况统计

	职称	报名人数	出考数	合格数	出考率	合格率		职称	报名人数	出考数	合格数	出考率	合格率
	专业阶段	中级	10550	6355	1694	60.24%		26.66%	综合阶段	中级	361	300	201
高级		525	285	61	54.29%	21.40%	高级	16		14	9	87.5%	64.29%
初级		0	0	0	0.00%	0.00%	初级	0		0	0	0%	0%
无		0	0	0	0.00%	0.00%	无	0		0	0	0%	0%

3.按照考生单位性质分类

分为“行政事业单位”、“会计师事务所”、“公司企业（不含会计师事务所）”、“其他”及“无”五类考生，不同单位性质的考生合格情况详见图表 16。两个阶段考试中，来自公司企业（不含会计师事务所）的考生报名数、出考数及合格数最多，但来自会计师事务所的考生出考率最高，说明该类考生考试意愿最强。来自行政事业单位的考生合格率最高，专业阶段合格率最高为 27.46%，综合阶段合格率最高为 72.5%，来自会计师事务所的考生的合格率其次，较前者相差 2%以内。

图表 16: 不同单位性质的考生合格情况统计

	单位性质	报名数	出考数	合格数	出考率	合格率		单位性质	报名数	合格数	出考率	合格率
	专业 阶段	行政事业单位	9272	4279	1175	46.15%		27.46%	综合 阶段	行政事业单位	202	116
会计师事务所		8092	4563	1216	56.39%	26.65%	会计师事务所	286		193	95.45%	70.7%
公司企业		46682	23553	5989	50.45%	25.43%	其他	261		153	83.14%	70.51%
无		17490	8371	1885	47.86%	22.52%	公司企业	992		573	82.86%	69.71%
其他		25480	12454	2775	48.88%	22.28%	无	149		92	88.59%	69.7%

4.按照考生性别分类

分为“男”、“女”两类考生，不同性别的考生合格情况详见图表 17。两个阶段考试中，女性考生人数均远高于男性，两者的出考率和合格率的相差不大，女性考生数据略高。

图表 17: 不同性别的考生合格情况统计

	性别	报名人数	出考数	合格数	出考率	合格率		性别	报名人数	出考数	合格数	出考率	合格率
	专业阶段	女	83642	41362	10052	49.45%		24.30%	综合阶段	女	1362	1141	815
	男	28784	14098	3304	48.98%	23.44%		男	528	463	312	87.69%	67.39%

5.按考生年龄分类

分为“25 岁以下”“26 岁-35 岁”、“36 岁-45 岁”、“46 岁-55 岁”、“56 岁-60 岁”及“60 岁以上”六类考生，不同年龄层次的考生合格情况详见图表 18。两个阶段考试中，26 岁-35 岁年龄段的考生报考数、出考数及合格数最高，出考率居中。专业阶段考试中 26 岁-35 岁年龄段考生的合格率最高为 26.42%，综合阶段考试中此年龄段考生的合格率相对偏低，25 岁以下年龄段的考生合格率最高为 86.89%，未有 56 岁以上考生报考。

图表 18: 不同年龄层次的考生合格情况统计

专业阶段	年龄(岁)	报名人数	出考数	合格数	出考率	合格率	综合阶段	年龄(岁)	报名人数	出考数	合格数	出考率	合格率
		26-35	60985	29703	7847	48.71%		26.42%		25 以下	69	61	53
	36-45	18887	10264	2271	54.34%	22.13%		36-45	376	329	231	87.5%	70.21%
	25 以下	29241	13660	2946	46.72%	21.57%		26-35	1385	1159	808	83.68%	69.72%
	46-55	3199	1785	290	55.80%	16.25%		46-55	60	55	35	91.67%	63.64%
	56-60	107	48	2	44.86%	4.17%		56-60	0	0	0	0%	0%
	60 以上	7	0	0	0.00%	0.00%		60 以上	0	0	0	0%	0%

6.按考生专业背景分类

分为“会计审计类”、“其他财经类”及“非财经类”三类考生，不同专业背景的考生合格情况详见图表 19。从考生专业背景来看，两个阶段考试中，“会计审计类”考生规模最大，“其他财经类”考生的合格率最高，专业阶段考试最高合格率为 25.38%，综合阶段考试最高合格率为 71.83%，三类考生的合格率高相不大，每个类别间合格率仅相差 1-2 个百分点。

图表 19: 不同专业背景的考生合格情况统计

专业 阶段	专业	报名数	出考数	合格数	出考率	合格率	综合 阶段	专业	报名数	出考数	合格数	出考率	合格率
		其他财经类	20497	9479	2406	46.25%		25.38%		其他财经类	393	323	232
	非财经类	26551	12969	3137	48.85%	24.19%		会计审计类	1099	929	652	84.53%	70.18%
	会计审计类	65378	33012	7813	50.49%	23.67%		非财经类	398	352	243	88.44%	69.03%

7.按考生职业性质分类

分为“学生（指大专以上应届生或研究生等学历在读应届生）”、“审计”、“会计”、“经济管理”及“其他”五类考生，不同职业性质的考生合格情况详见图表 20。两个阶段考试中，从事会计职业的考生人数最多，从事审计职业的考生出考率最高，专业阶段考试中考生类的考生合格率最高为 26.75%，综合阶段考试中从事经济管理类职业的考生合格率最高为 76.29%。

图表 20: 不同职业性质的考生合格情况统计

专业 阶段	职业性质	报名数	出考数	合格数	出考率	合格率	综合 阶段	职业性质	报名数	出考数	合格数	出考率	合格率
		学生	17454	8310	2223	47.61%		26.75%		经济管理	115	97	74
	审计	7350	3896	988	53.01%	25.36%		学生	110	89	66	80.91%	74.16%
	会计	55905	29288	7167	52.39%	24.47%		其他	355	295	206	83.1%	69.83%
	经济管理	5029	2170	514	43.15%	23.69%		会计	1068	900	627	84.27%	69.67%
	其他	26688	11796	2464	44.20%	20.89%		审计	242	223	154	92.15%	69.06%

截至 2022 年底，全省报名人数累计 86 万，报名科目数 155 万，共 14577 人通过考试取得了注册会计师全科合格证书，为我省注册会计师行业人才建设提供了雄厚的人力资源。

湖北省注册会计师协会

2022 年 12 月 30 日